



兰州资源环境职业技术学院

学生课程学习手册

2020 年

一. 网页端学习

登录课程学习平台：

平台网址：<http://lzre.fanya.chaoxing.com>

浏览器要求：360 浏览器，谷歌

浏览器



登录：输入网址进入平台后，点击上图中登录按钮。

进入登录界面，输入工号，初始密码为 123456，输入验证码后点击登录。

兰州资源环境职业技术学院扩招平台

手机号/账号

密码

[忘记密码?](#)

请输入右边的四位数字



[看不清](#)

登录



扫一扫下载移动客户端

初始化密码

新密码: 密码由6-16位字符（字母、数字、_@#.特殊字符）组成

确认密码: 确认新密码

验证码:  [看不清](#) 填写验证码

[保存](#)

登录后跳转至设置初始密码页面，设置新密码后点击保存。

保存后跳转至登录界面，还需重新输入学号和新密码、验证码进行登录。

登录成功后进入课程我学的课进行学习。



陈立铭
账号管理

- 首页
- 通知
- 课程
- 新泛雅
- 通讯录
- 收件箱
- PBL
- 退出

我学的课 | 我教的课 [+ 添加课](#)

 <p>不忘初心 牢记使命... 不忘初心 默认班级</p>	 <p>"不忘初心 牢记... 不忘初心 默认班级</p>	 <p>思想道德修养与法律基础 杨赛 默认班级</p>
		

图一

二. 手机端“学习通”学习

同时为了便于老师随时随地的学习，课程平台有配套的“超星学习通”，学生在安卓、苹果应用商店搜索“学习通”均可下载，也可以在平台首页右侧扫描二维码进行下载，如下图所示。

用户登录

兰州资源环境职业技术学院

手机号/账号

密码

[忘记密码?](#)

请输入右边的四位数字

3263

[看不清](#)

登录

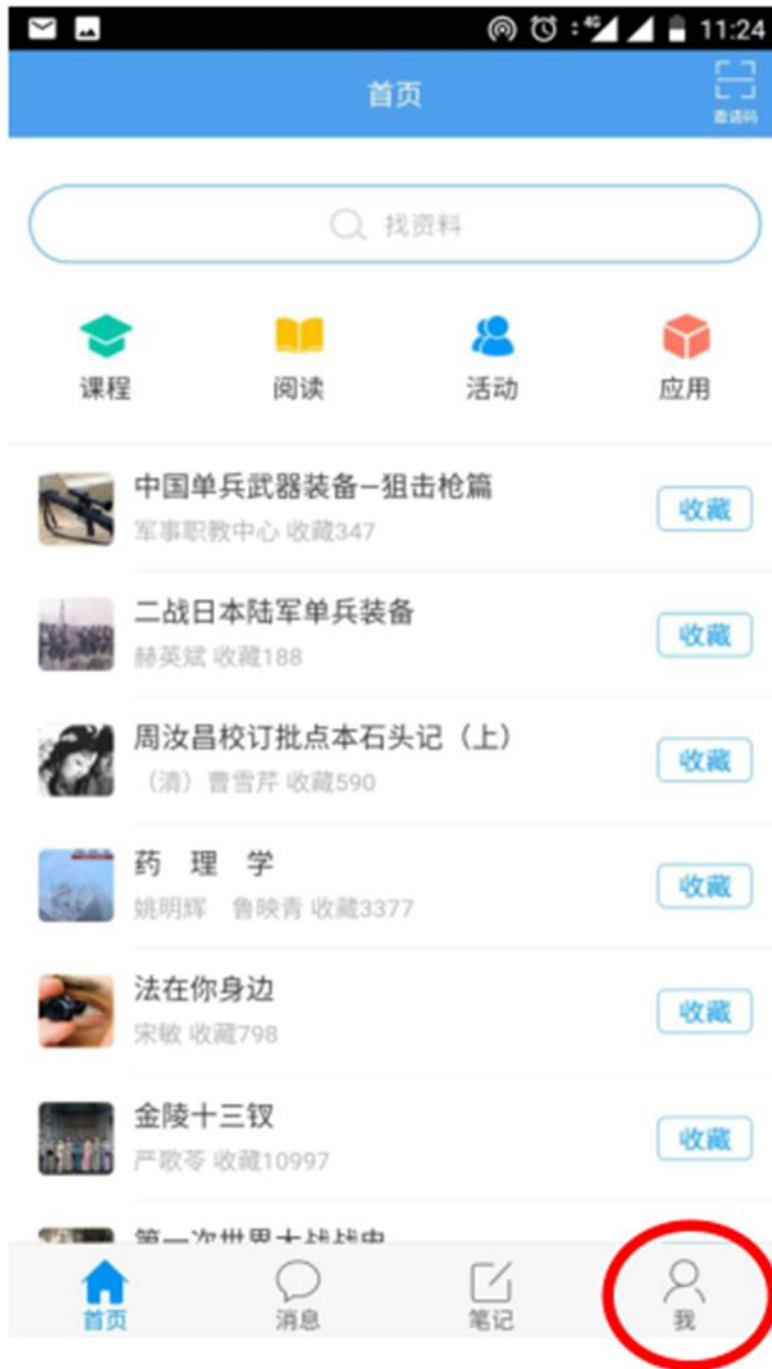


扫一扫下载移动客户端

打开“学习通”后进入学习通首页，如下图所示。



进入首页后点击右下角“我”按钮，如下图所示。



进入“我”的界面后，显示请先登录，点击“请先登录”，如下图所示。



进入登录界面后，选择“新用户注册”，如下图所示。



进入注册界面后，输入手机号，发送验证码进行验证，点击下一步，如下图所示。



新用户注册

手机号

验证码 获取验证码

下一步

进入完善信息界面，填写真实姓名，之后点击下一步，如图所示

注：须填写真实姓名。



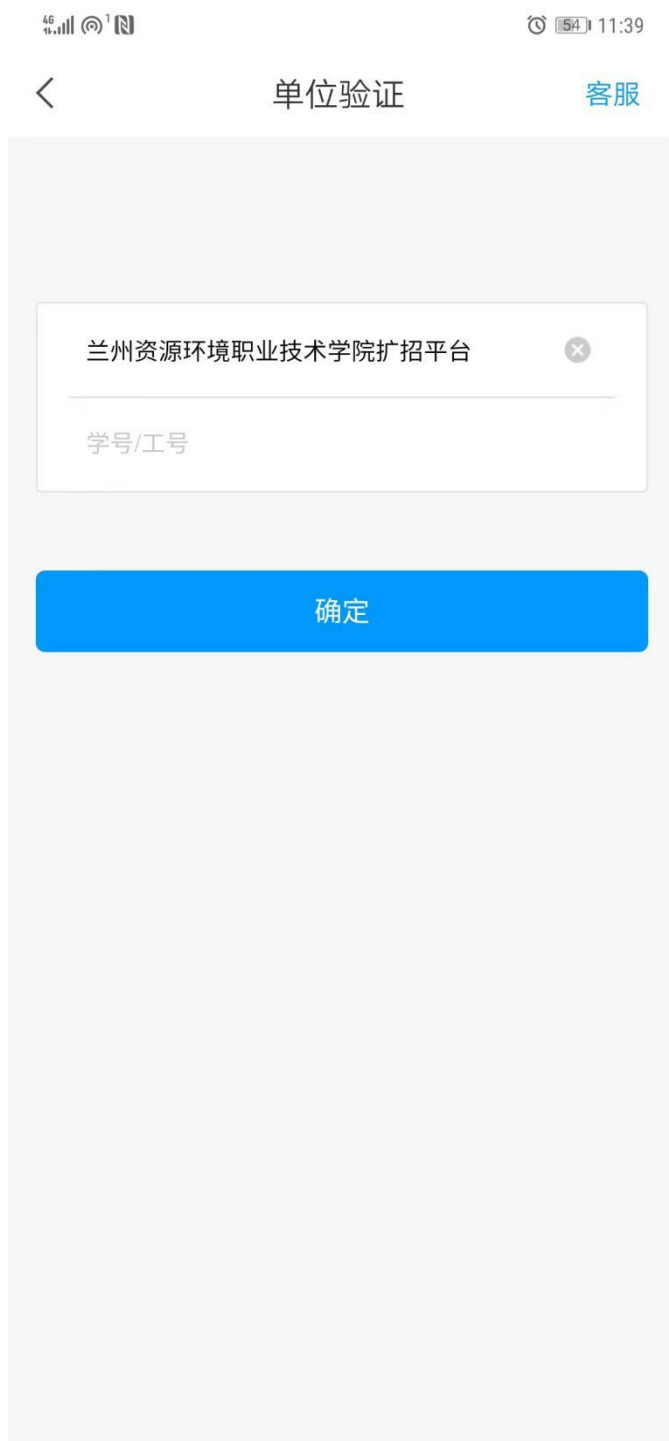
请输入您的真实姓名

下一步

进入身份设置页面，选择“学生”点击确定，完成信息完善操作，如下图所示。



进入绑定工号界面，在学校中输入“兰州资源换职业技术学院”，学号中输入自己的学号，点击绑定，完成信息完善操作，如下图所示。



The screenshot shows a mobile application interface for unit verification. At the top, there is a status bar with signal strength, Wi-Fi, and battery icons, and the time 11:39. Below the status bar, there is a navigation bar with a back arrow on the left, the title "单位验证" (Unit Verification) in the center, and a "客服" (Customer Service) link on the right. The main content area features a white input field with a rounded rectangle. Inside the field, the text "兰州资源环境职业技术学院扩招平台" (Lanzhou Resource Environment Vocational College Expansion Platform) is displayed, followed by a small grey 'x' icon for clearing the text. Below this text, there is a horizontal line and the placeholder text "学号/工号" (Student ID/Employee ID). At the bottom of the input field, there is a prominent blue button with the text "确定" (Confirm).

绑定成功后点击我的



我



陈立铭  



待办事项



课程



收藏



小组



笔记本



云盘



设置



电脑端：i.chaoxing.com



首页



消息



笔记



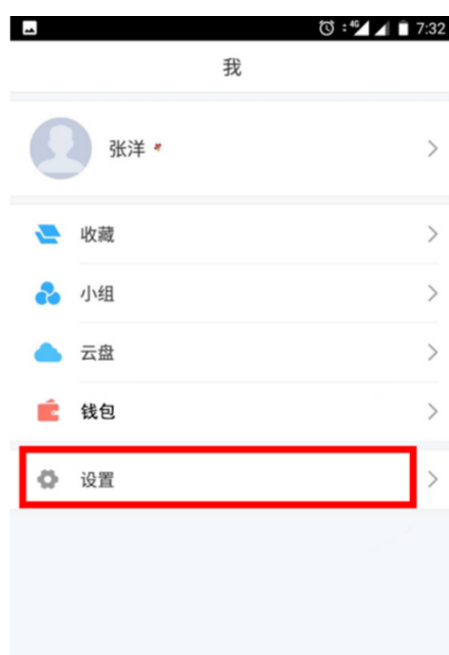
我

最后点击课程进入以后就可以开始学习。



咨询服务：在学习和使用中有任何问题，可以通过在线客服、电话咨询的方式来进行解答，在线客服在电脑端、手机端都可以实现。

电脑端在线客服，在课程平台首页和学生学习空间首页右下角处点击在线客服。在移动“学习通”端，点击右下角“我”，点击设置，点击客服，里面可以提交需要解决的问题，也有常规问题解答文件，如下图所示：



本地客服：郭老师：15002673007 邮箱：guowanqing@chaoxing.com

李老师：15214084821 邮箱：licaipeng@chaoxing.com